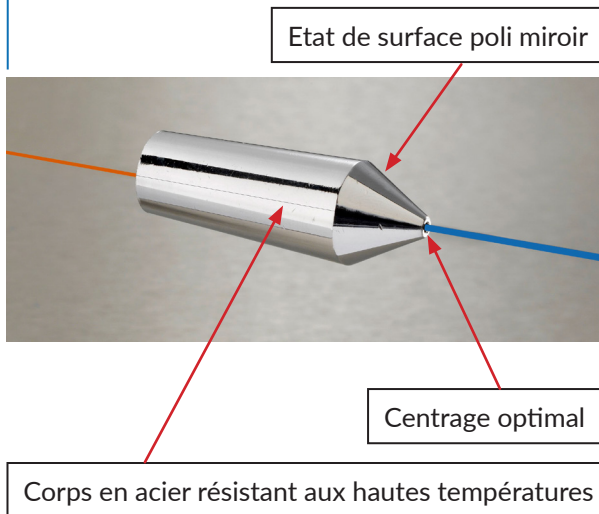


GAMME Ø 0.25 ▶ 5.00 mm

EXTREME LONGEVITE
PARFAITE CONCENTRICITE
EXCELLENT CENTRAGE DU CONDUCTEUR
TOUT TYPE DE MATIERE
DIAMANT POLYCRISTALLIN

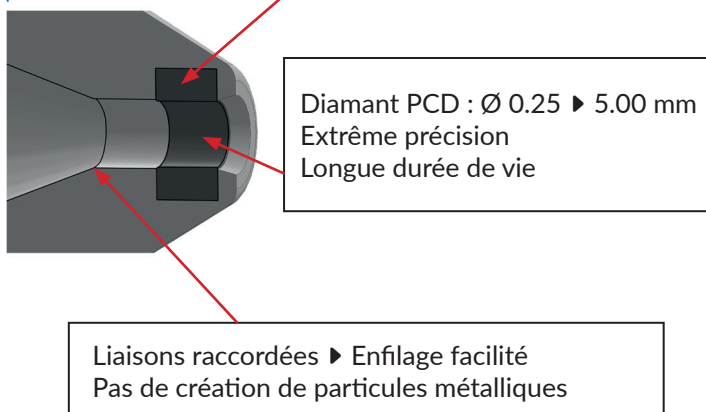
Le guide (poinçon) à insert diamant




L'insert diamant

▶ **Technologie exclusive BALLOFFET**

Insert fritté ▶ Plus résistant qu'un insert collé ou brasé
Diamant proche de la sortie ▶ Excellente concentricité



Les guides d'extrusion à insert diamant BALLOFFET vous garantissent un **parfait centrage** du conducteur, une **durée de vie inégalée** et une **précision** évitant toute surconsommation de matière. Particulièrement recommandés pour l'extrusion à **très haute vitesse**.



BALLOFFET

- Durée de vie nettement supérieure aux guides classiques
- Insert diamant fritté ▶ Aucun risque d'arrachement
- Concepteur-Fabricant de A à Z
- Montures standard ou sur mesure
- Aucune modification sur vos têtes d'extrusion
- Economie de matière
- Réduction des vibrations
- Tolérances serrées
- Retour sur investissement rapide
- Machine ETC 12 : Nettoyage des outils

